defender

TRIPLES MAKE PERFECTION

Aurora S40BT

2.0 Speaker system

Operation manual

RoHS

IP20

www.defender-global.com

❶ Functions

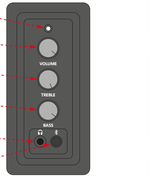

❶ Mode indicator

❷ Volume control

❸ Treble control

❹ Bass control

❺ Headphone jack

❻ Mode selection button

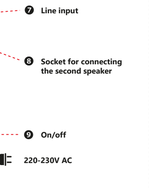

❼ Line input

❽ Socket for connecting the second speaker

❾ On/off

220-230V AC

ARM
❶ Տեղեկատվություն
1 Ինդիկատոր ռեժիմների
2 Ծավալի կարգավորիչ
3 Բասի կարգավորիչ
4 Բարձր հնչողության
5 Ականջակալների վարդակից
6 Ռեժիմի ընտրության կոճակ
7 Ալեհավասարակիչ
8 Երկրորդ խոսնակի միացման վարդակից
9 Միացում/անջատում

AZE
❶ Funksiyalar
1 Rejim göstəricisi
2 Səs səviyyəsinin nəzarət
3 Tiz nəzarət
4 Bas nəzarət
5 Qulaqlıq yuvası
6 Rejim seçmə düyməsi
7 Xətt girişi
8 İkinci hoparlörün bağlanması üçün yuva
9 Yandırılması/söndürülməsi

BEL
❶ Функції
1 Індикатор режиму
2 Контроль гучності
3 Контроль високих частот
4 Контроль басів
5 Вихід для навушників
6 Кнопка вибору режиму
7 Вхід лінії
8 Роз'єм для підключення другої динаміка
9 Увімк./вимк.

CZ
❶ Funkce
1 Indikátor režimu
2 Ovládání hlasitosti
3 Ovládání výšek
4 Ovládání basů
5 Sluchátkový jack
6 Tlačítko výběru režimu
7 Linkový vstup
8 Zásuvka pro připojení druhého reproduktoru
9 Zapnuto / vypnuto

DE
❶ Funktionen
1 Modusanzeige
2 Lautstärkeregelung
3 Höhensteuerung
4 Bassteuerung
5 Kopfhöreranschluss
6 Modusauswahltaste
7 Leitungseingang
8 Buchse zum Anschließen des zweiten Lautsprechers
9 An aus

ES
❶ Funciones
1 Indicador de modo
2 Control del volumen
3 Control de agudos
4 Control de graves
5 Toma de auriculares
6 Botón de selección de modo
7 Entrada de línea
8 Toma para conectar el segundo altavoz
9 Encendido apagado

EST
❶ Funktsioonid
1 Režiimi indikaator
2 Helitugevuse reguleerimine
3 Diskantjuhtimine
4 Basskontroll
5 Kõrvaklappide pesa
6 Režiimi valimise nupp
7 Line-sisend
8 Pesa teise kõlari ühendamiseks
9 Sisse-välja

FI
❶ Toiminnot
1 Tilan ilmaisin
2 Äänenvoimakkuuden säädin
3 Diskanto hallinta
4 Basson hallinta
5 Kuulokeliitäntä
6 Tilan valintapainike
7 Linjatulo
8 Pistoke toisen kaiuttimen liittämistä varten
9 Päälle / pois

GEO
❶ ფუნქციები
1 რეჟიმის მაჩვენებელი
2 ხმის კონტროლი
3 ტრებლის კონტროლი
4 ბასის კონტროლი
5 ყურსასმენი
6 რეჟიმის არჩევის ღილაკი
7 ხაზის შეყვანა
8 დამატებითი დინამიკის მიერთებისთვის ბუდე
9 ჩართვა-გამორთვა

GRE
❶ Λειτουργίες
1 Ένδειξη λειτουργίας
2 Έλεγχος έντασης
3 Έλεγχος τρίχων
4 Έλεγχος μπάσων
5 Βύσμα ακουστικών
6 Κουμπί επιλογής τρόπου
7 Είσοδος γραμμής
8 Υποδοχή για τη σύνδεση του δεύτερου ηχείου
9 Ενεργοποίηση / απενεργοποίηση

HR / SR / CNR
❶ Funkcije
1 Indikator načina
2 Kontrola zvuka
3 Kontrola visokih tonova
4 Kontrola basova
5 Utičnica za slušalice
6 Tipka za odabir načina
7 Linijski ulaz
8 Utičnica za spajanje drugog zvučnika
9 Uključeno, isključeno

HUN
❶ Funkciók
1 Módjelző
2 Hangerőszabályozó
3 Magas szabályozás
4 Basszus vezérlés
5 Fejhallgató csatlakozó
6 Módválasztó gomb
7 Vonalbemenet
8 Aljzat a második hangszóró csatlakoztatásához
9 Be ki

KAZ
❶ Функциялар
1 Режим индикаторы
2 Дыбыс деңгейін басқару
3 Жоғары жиіліктті басқару
4 Төмен басқару
5 Құлақаспа шығыны
6 Режимді таңдау түймесі
7 Сызықтық енгізу
8 Екінші динамикті қосуға арналған розетка
9 Қосу өшіру

PL
❶ Funkcje
1 Wskaźnik trybu
2 Kontrola głośności
3 Regulacja tonów wysokich
4 Kontrola basów
5 Gniazdo słuchawkowe
6 Przycisk wyboru trybu
7 Wejście liniowe
8 Gniazdo do podłączenia drugiego głośnika
9 Włącz / wyłącz

RO
❶ Funcții
1 Indicator de mod
2 Controlul volumului
3 Controlul înaltelor
4 Controlul basului
5 Mufă pentru căști
6 Buton de selectare a modului
7 Intrare linie
8 Priză pentru conectarea celui de-al doilea difuzor
9 Pornit / oprit

RU
❶ Функции
1 Индикатор режимов
2 Регулятор высокой частоты
3 Регулятор высокой частоты
4 Регулятор низкой частоты
5 Разъем наушников
6 Кнопка выбора режима
7 Линейный вход
8 Гнездо для подключения второй колонки
9 Вкл/выкл

SLV
❶ Funkcije
1 Indikator načina
2 Nastavitve glasnosti
3 Nadzor visokih tonov
4 Nadzor nizkih tonov
5 Priključek za slušalke
6 Gumb za izbiro načina
7 Črta vhod
8 Vtičnica za priključitev drugega zvočnika
9 Prižgi ugasni

SVK
❶ Funkcie
1 Indikátor režimu
2 Nastavenie hlasitosti
3 Ovládanie výšok
4 Ovládanie basov
5 Konektor pre slúchadlá
6 Tlačidlo výberu režimu
7 Linkový vstup
8 Zásuvka na pripojenie druhého reproduktora
9 Zapnuté / vypnuté

SWE
❶ Funktioner
1 Lägesindikator
2 Volymkontroll
3 Diskantkontroll
4 Baskontroll
5 Hörlursuttag
6 Lägesväljarknapp
7 Linjeingång
8 Uttag för anslutning av den andra högtalaren
9 På av

UKR
❶ Функції
1 Індикатор режиму
2 Регулювання гучності
3 Контроль високих частот
4 Контроль басів
5 Роз'єм для навушників
6 Кнопка вибору режиму
7 Вхідний вхід
8 Розетка для підключення другого динаміка
9 Увімкнено / вимкнено

UZB
❶ Vazifalar
1 Rejim ko'rsatkichi
2 Ovozni boshqarish
3 Uchburchakni boshqarish
4 Basni boshqarish
5 Eshitish vositasi ulagichi
6 Tartibni tanlash tugmasi
7 Chiziq kiritish
8 Ikkinchi karnayni ulash uchun rozetka
9 Yoqish / o'chirish

❷ Connection

❶ Media player

❷ Computer

❸ Mobile phone

❹ Mp3 CD player

❺ Use 2RCA-3.5 mm for connection

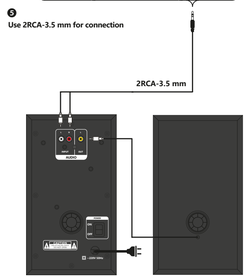

ARM
❷ Միացում
1 Մոբիլ հեռախոսի
2 Համակարգիչ
3 Բջջային հեռախոս
4 Mp3 CD նվագարկիչ
5 Միացնել հաևալ ստերեոմոդիոց 2RCA-3.5 մմ

AZE
❷ Əlaqə
1 Media player
2 Kompüter
3 Cib telefonu
4 Mp3 CD oxuyucu
5 Baglanti üçün 2RCA-3.5 mm istifadə edin

BEL
❷ Злучэнне
1 Медыяпрайгравальнік
2 Кампутар
3 Мабільны тэлефон
4 MP3 CD-плэер
5 Для падключэння выкарыстоўвайце 2RCA-3,5 мм

CZ
❷ Spojení
1 Přehrávač médií
2 PočÍtač
3 Mobilní telefon
4 Mp3 CD přehrávač
5 Pro připojení použijte 2RCA-3,5 mm

DE
❷ Verbindung
1 Media Player
2 Computer
3 Mobiltelefon
4 MP3-CD-Player
5 Verwenden Sie zum Anschluss 2RCA-3,5 mm

ES
❷ Conexión
1 Reproductor multimedia
2 Computadora
3 Teléfono móvil
4 Reproductor de CD MP3
5 Utilice 2RCA-3,5 mm para la conexión

EST
❷ Ühendus
1 Meediumimängija
2 Arvuti
3 Mobiiltelefon
4 Mp3 CD-mängija
5 Ühendamiseks kasutage 2RCA-3,5 mm

FI
❷ Yhteys
1 Mediasoitin
2 Tietokone
3 Kännykkä
4 Mp3 CD -soitin
5 Käytä liitäntään 2RCA-3,5 mm

GEO
❷ კავშირი
1 მედიის დამკვრელი
2 კომპიუტერი
3 მობილური ტელეფონი
4 MP3 CD პლეერი
5 დასაკავშირებლად გამოიყენეთ 2RCA-3.5 mm

GRE
❷ Σύνδεση
1 Αναπαραγωγικό πολυμέσων
2 Υπολογιστή
3 Κινητό τηλέφωνο
4 Συσκευή αναπαραγωγής CD Mp3
5 Χρησιμοποιήστε 2RCA-3.5 mm για σύνδεση

HR / SR / CNR
❷ Veza
1 Media player
2 Računalo
3 Mobitel
4 Mp3 CD uređaj
5 Za povezivanje upotrijebite 2RCA-3,5 mm

HUN
❷ Kapcsolat
1 Médialejátszó
2 Számítógép
3 Mobiltelefon
4 Mp3 CD-lejátszó
5 Használjon 2RCA-3.5 mm-t a csatlakoztatáshoz

KAZ
❷ Байланыс
1 Медиа ойнатқыш
2 Компьютер
3 Ұялы телефон
4 Mp3 CD ойнатқыш
5 Қосылу үшін 2RCA-3,5 мм қолданыңыз

PL
❷ Połączenie
1 Odtwarzacz multimediany
2 Komputer
3 Telefon komórkowy
4 Odtwarzacz MP3 CD
5 Do połączenia użyj 2RCA-3,5 mm

RO
❷ Conexiune
1 Media Player
2 Calculator
3 Telefon mobil
4 MP3 CD player
5 Utilizați 2RCA-3,5 mm pentru conectare

RU
❷ Подключение
1 Медиа проигрыватель
2 Компьютер
3 Мобильный телефон
4 Mp3 CD плеер
5 Для подключения используйте 2RCA-3.5 мм кабель

SLV
❷ Povezava
1 Medijski predvajalnik
2 Računalnik
3 Mobilni telefon
4 Mp3 CD predvajalnik
5 Za povezavo uporabite 2RCA-3,5 mm

SVK
❷ Pripojenie
1 Mediálny prehrávač
2 Počítač
3 Mobilný telefón
4 MP3 prehrávač
5 Na pripojenie použite 2RCA-3,5 mm

SWE
❷ Förbindelse
1 Mediaspelare
2 Dator
3 Mobiltelefon
4 Mp3 CD-spelare
5 Använd 2RCA-3,5 mm för anslutning

UKR
❷ Підключення
1 Медіа плеєр
2 Комп'ютер
3 Мобільний телефон
4 MP3-програвач компакт-дисків
5 Для підключення використовуйте 2RCA-3.5 мм

UZB
❷ Ulanish
1 Media pleer
2 Kompyuter
3 Uyali telefon
4 Mp3 CD pleer
5 Ulanish uchun 2RCA-3.5 mm dan foydalaning

❸ Bluetooth (BT) playback

❶ Indicator blinks blue - searching BT

❷ Indicator lights blue - connected

❸ Select BT mode

❹ Playback via AUX

❶ Green indicator - AUX mode

❷ Select AUX mode

ARM

1 Bluetooth (BT) խնդրահարց

Ինդիկացնից կշտադրում է 5 րոպեում/ վրոնվում է BT

Ինդիկացնից կշտադրում է Կարգավորման ռեժիմ

Մեկնարկ ռեժիմ

2 Կարգավորում դեպի AUX մուտք

1 Ինդիկացնից կշտադրում է կարգավորման ռեժիմ

2 Մեկնարկ ռեժիմ

AZE

1 Bluetooth (BT) sinxronlaşma

Göstəricini mavi astarın - BT astarın sinxronlaşdırmaq üçün basın 5 saniyə

BT rejimini seçin

2 AUX-a keçidin avtoma

Yaşıl göstəricı - AUX rejimi

AUX rejimini seçin

BEL

1 Праграмаванне Bluetooth (BT)

Індыкатар мігае сіняе - пошук BT

Індыкатар гарыць сіняе - падключэнне

Абярыце рэжым BT

2 Праграмаванне пераходу AUX

Зялёны індыкатар - рэжым AUX

Выберыце рэжым AUX

RO

1 Redare Bluetooth (BT)

Indicatorul clipește în albastru - se caută BT

Indicatorul luminos albastru fix - conectat

Selectați modul BT

2 Redare prin AUX

Indicator verde - modul AUX

Selectați modul AUX

CZ

1 Přehrávání Bluetooth (BT)

Indikátor bliká modře - vyhledávání BT

Kontrolky modré - připojeno

Vyberte režim BT

2 Přehrávání přes AUX

Zelená kontrolka - režim AUX

Vyberte režim AUX

DE

1 Bluetooth (BT) Wiedergabe

Anzeige blinkt blau - suche BT

Kontrollleuchten blau - angeschlossen

Wählen Sie den BT-Modus

2 Wiedergabe über AUX

Grüne Anzeige - AUX-Modus

Wählen Sie den AUX-Modus

ES

1 Reproducción de Bluetooth (BT)

El indicador parpadea en azul - búsqueda BT

El indicador se ilumina en azul - conectado

Seleccione el modo BT

2 Reproducción a través de AUX

Indicador verde - modo AUX

Seleccione el modo AUX

FR

1 Bluetooth (BT) lecture

L'indicateur clignote en bleu - recherche BT

Voyants bleus allumés - connecté

Sélectionnez le mode BT

2 Lecture via AUX

Voyant vert - mode AUX

Sélectionnez le mode AUX

GRE

1 Αναπαραγωγή Bluetooth (BT)

Η ένδειξη αναβοσβήνει μπλε - αναζήτηση BT

Η ενδεικτική λυχνία είναι μπλε - συνδεδεμένο

Επιλέξτε λειτουργία BT

2 Αναπαραγωγή μέσω AUX

Πράσινη ένδειξη - λειτουργία AUX

Επιλέξτε λειτουργία AUX

GEO

1 Bluetooth (BT) დაკვრა

ინდიკატორი ციმციმებს ლურჯად - ძებნა BT

ინდიკატორი ანთებულია ლურჯად - დაკავშირებული

აირჩიეთ BT რეჟიმი

2 AUX-ის რეჟიმზე გადართვა

მწვანე ინდიკატორი - AUX რეჟიმი

აირჩიეთ AUX რეჟიმი

HR / SR / CNR

1 Bluetooth (BT) reprodukcija

Indikator treperi plavo - traži BT

Svjetla pokazivača plava - povezana

Odaberite način BT

2 Reprodukcija putem AUX-a

Zeleni indikator - AUX način rada

Odaberite AUX način

HUN

1 Bluetooth (BT) lejátszás

A jelző kék színnel villog – a BT keresése

Jelzőfények kék - csatlakoztatva

Válassza a BT módot

2 Lejátszás AUX-on keresztül

Zöld jelző - AUX mód

Válassza az AUX módot

KAZ

1 Bluetooth (BT) ойнату

Көрсеткіш BT жылтылдайды - қосылуын күтеді

Индикатор көк түспен жанады - қосылған

Жұмыс режимін таңдаңыз

2 AUX арқылы ойнату

Жасыл индикатор - AUX режимі

Жұмыс режимін таңдаңыз

PL

1 Odtwarzanie przez Bluetooth (BT)

Wskaźnik miga na niebiesko - wyszukiwanie BT

Wskaźnik świeci na niebiesko - połączono

Wybierz tryb BT

2 Odtwarzanie przez AUX

Wskaźnik zielony - tryb AUX

Wybierz tryb AUX

RU

1 Прослушивание через Bluetooth (BT)

Индикатор мерцает синим - поиск BT

Индикаторы светят синим — подключено

Выберите режим BT

2 Прослушивание через линейный вход

Индикатор зеленый - линейный вход

Выберите режим AUX

SLV

1 Predvajanje Bluetooth (BT)

Indikator utripa modro - poteka iskanje BT

Lučke luče modro - povezave

Izberite način BT

2 Predvajanje prek AUX

Zeleni indikator - način AUX

Izberite način AUX

SVK

1 Prehrávanie cez BT

Indikátor bliká modro - hľadanie BT

Kontrolky modré - pripojené

Vyberte režim BT

2 Prehrávanie cez AUX

Zelený indikátor - režim AUX

Vyberte režim AUX

UKR

1 Відтворення через Bluetooth (BT)

Індикатор блимає синім - йде пошук BT

Індикатори горять синім — підключено

Виберіть режим BT

2 Відтворення через AUX

Зелений індикатор - режим AUX

Виберіть режим AUX

UZB

1 Bluetooth (BT) ijro etish

Ko'rsatkich ko'k rangda yonadi - BT qidirilmoqda

Ko'rsatkich ko'k rangga ulangan

BT rejimini tanlang

2 AUX orqali ijro etish

Yashil ko'rsatkich - AUX rejimi

AUX rejimini tanlang

ARM 2.0 ԲԼՈՒԵՏՈՒՈՒՆ ՀԱՄԱԿԱՐԳ ԳՈՐԾԱԿՈՒՄ ՁԵՌՆԱՐԿ

Նախնական նախազգուշացումներ

Ուշադրությամբ կարդացեք այս ձեռնարկը նախքան սարքը տեղադրելը կամ օգտագործելը: Պահպանեք այս ձեռնարկը հետագա օգտագործման համար: Ձեռնարկում ներկայացված տեղեկատվությունը կարող է փոխվել առանց նախազգուշացման: Ներկայացված պատկերները միայն հղման համար են: Իրական տեսքը կարող է տարբերվել:

Ապահովեք, որ մարտկոցները տեղադրված են ճիշտ բևեռականությամբ:

Չխառնեք տարբեր տեսակի մարտկոցներ կամ հին և նոր մարտկոցներ միասին: Սպառված մարտկոցները անմիջապես հանեք սարքից: Մի՛ նետեք մարտկոցները կրակի մեջ: Մարտկոցները չպետք է ենթարկվեն գերտաքացման, ինչպիսին է արևի լույսը, կրակը և այլն:

Վտանգավոր անվտանգային և աղոտացնող օգտագործման պայմանները

Օգտագործեք միայն նշված տեղերում:

1. Վատ եղանակային պայմանների ժամանակ (անձրև, ամպրոպ, ձյուն) խուսափեք ձեռնարկի օգտագործումից, քանի որ կա կայծակի հարվածի վտանգ: Ինչպես նաև, խուսափեք ձեռնարկի մոտ կայծակի հարվածի վտանգ: Ինչպես նաև, խուսափեք ձեռնարկի մոտ կայծակի հարվածի վտանգ: Ինչպես նաև, խուսափեք ձեռնարկի մոտ կայծակի հարվածի վտանգ:

2. Ձեռնարկը պետք է տեղադրվի ջրի կաթիլներից և ցայտերից հեռու: Ձեռնարկի վրա չպետք է դնել հեղուկով լցված առարկաներ, ինչպիսիք են ծաղկամանները:

3. Ձեռնարկը պետք է տեղադրվի հեռու ջերմության աղբյուրներից, ինչպիսիք են ռադիատորները, ջեռուցիչները, վառարանները կամ ջերմություն արձակող այլ սարքերը (ներառյալ ուժեղացուցիչները):

4. Ձեռնարկը պետք է տեղադրվի հեռու ջերմության աղբյուրներից, ինչպիսիք են ռադիատորները, ջեռուցիչները, վառարանները կամ ջերմություն արձակող այլ սարքերը (ներառյալ ուժեղացուցիչները):

5. Ձեռնարկը պետք է տեղադրվի հեռու ջերմության աղբյուրներից, ինչպիսիք են ռադիատորները, ջեռուցիչները, վառարանները կամ ջերմություն արձակող այլ սարքերը (ներառյալ ուժեղացուցիչները):

6. Ձեռնարկը պետք է տեղադրվի հեռու ջերմության աղբյուրներից, ինչպիսիք են ռադիատորները, ջեռուցիչները, վառարանները կամ ջերմություն արձակող այլ սարքերը (ներառյալ ուժեղացուցիչները):

7. Ձեռնարկը պետք է տեղադրվի հեռու ջերմության աղբյուրներից, ինչպիսիք են ռադիատորները, ջեռուցիչները, վառարանները կամ ջերմություն արձակող այլ սարքերը (ներառյալ ուժեղացուցիչները):

8. Ձեռնարկը պետք է տեղադրվի հեռու ջերմության աղբյուրներից, ինչպիսիք են ռադիատորները, ջեռուցիչները, վառարանները կամ ջերմություն արձակող այլ սարքերը (ներառյալ ուժեղացուցիչները):

9. Ձեռնարկը պետք է տեղադրվի հեռու ջերմության աղբյուրներից, ինչպիսիք են ռադիատորները, ջեռուցիչները, վառարանները կամ ջերմություն արձակող այլ սարքերը (ներառյալ ուժեղացուցիչները):

10. Ձեռնարկը պետք է տեղադրվի հեռու ջերմության աղբյուրներից, ինչպիսիք են ռադիատորները, ջեռուցիչները, վառարանները կամ ջերմություն արձակող այլ սարքերը (ներառյալ ուժեղացուցիչները):

11. Ձեռնարկը պետք է տեղադրվի հեռու ջերմության աղբյուրներից, ինչպիսիք են ռադիատորները, ջեռուցիչները, վառարանները կամ ջերմություն արձակող այլ սարքերը (ներառյալ ուժեղացուցիչները):

12. Ձեռնարկը պետք է տեղադրվի հեռու ջերմության աղբյուրներից, ինչպիսիք են ռադիատորները, ջեռուցիչները, վառարանները կամ ջերմություն արձակող այլ սարքերը (ներառյալ ուժեղացուցիչները):

13. Ձեռնարկը պետք է տեղադրվի հեռու ջերմության աղբյուրներից, ինչպիսիք են ռադիատորները, ջեռուցիչները, վառարանները կամ ջերմություն արձակող այլ սարքերը (ներառյալ ուժեղացուցիչները):

14. Ձեռնարկը պետք է տեղադրվի հեռու ջերմության աղբյուրներից, ինչպիսիք են ռադիատորները, ջեռուցիչները, վառարանները կամ ջերմություն արձակող այլ սարքերը (ներառյալ ուժեղացուցիչները):

15. Ձեռնարկը պետք է տեղադրվի հեռու ջերմության աղբյուրներից, ինչպիսիք են ռադիատորները, ջեռուցիչները, վառարանները կամ ջերմություն արձակող այլ սարքերը (ներառյալ ուժեղացուցիչները):

16. Ձեռնարկը պետք է տեղադրվի հեռու ջերմության աղբյուրներից, ինչպիսիք են ռադիատորները, ջեռուցիչները, վառարանները կամ ջերմություն արձակող այլ սարքերը (ներառյալ ուժեղացուցիչները):

17. Ձեռնարկը պետք է տեղադրվի հեռու ջերմության աղբյուրներից, ինչպիսիք են ռադիատորները, ջեռուցիչները, վառարանները կամ ջերմություն արձակող այլ սարքերը (ներառյալ ուժեղացուցիչները):

18. Ձեռնարկը պետք է տեղադրվի հեռու ջերմության աղբյուրներից, ինչպիսիք են ռադիատորները, ջեռուցիչները, վառարանները կամ ջերմություն արձակող այլ սարքերը (ներառյալ ուժեղացուցիչները):

19. Ձեռնարկը պետք է տեղադրվի հեռու ջերմության աղբյուրներից, ինչպիսիք են ռադիատորները, ջեռուցիչները, վառարանները կամ ջերմություն արձակող այլ սարքերը (ներառյալ ուժեղացուցիչները):

20. Ձեռնարկը պետք է տեղադրվի հեռու ջերմության աղբյուրներից, ինչպիսիք են ռադիատորները, ջեռուցիչները, վառարանները կամ ջերմություն արձակող այլ սարքերը (ներառյալ ուժեղացուցիչները):

21. Ձեռնարկը պետք է տեղադրվի հեռու ջերմության աղբյուրներից, ինչպիսիք են ռադիատորները, ջեռուցիչները, վառարանները կամ ջերմություն արձակող այլ սարքերը (ներառյալ ուժեղացուցիչները):

22. Ձեռնարկը պետք է տեղադրվի հեռու ջերմության աղբյուրներից, ինչպիսիք են ռադիատորները, ջեռուցիչները, վառարանները կամ ջերմություն արձակող այլ սարքերը (ներառյալ ուժեղացուցիչները):

23. Ձեռնարկը պետք է տեղադրվի հեռու ջերմության աղբյուրներից, ինչպիսիք են ռադիատորները, ջեռուցիչները, վառարանները կամ ջերմություն արձակող այլ սարքերը (ներառյալ ուժեղացուցիչները):

24. Ձեռնարկը պետք է տեղադրվի հեռու ջերմության աղբյուրներից, ինչպիսիք են ռադիատորները, ջեռուցիչները, վառարանները կամ ջերմություն արձակող այլ սարքերը (ներառյալ ուժեղացուցիչները):

25. Ձեռնարկը պետք է տեղադրվի հեռու ջերմության աղբյուրներից, ինչպիսիք են ռադիատորները, ջեռուցիչները, վառարանները կամ ջերմություն արձակող այլ սարքերը (ներառյալ ուժեղացուցիչները):

26. Ձեռնարկը պետք է տեղադրվի հեռու ջերմության աղբյուրներից, ինչպիսիք են ռադիատորները, ջեռուցիչները, վառարանները կամ ջերմություն արձակող այլ սարքերը (ներառյալ ուժեղացուցիչները):

27. Ձեռնարկը պետք է տեղադրվի հեռու ջերմության աղբյուրներից, ինչպիսիք են ռադիատորները, ջեռուցիչները, վառարանները կամ ջերմություն արձակող այլ սարքերը (ներառյալ ուժեղացուցիչները):

28. Ձեռնարկը պետք է տեղադրվի հեռու ջերմության աղբյուրներից, ինչպիսիք են ռադիատորները, ջեռուցիչները, վառարանները կամ ջերմություն արձակող այլ սարքերը (ներառյալ ուժեղացուցիչները):

29. Ձեռնարկը պետք է տեղադրվի հեռու ջերմության աղբյուրներից, ինչպիսիք են ռադիատորները, ջեռուցիչները, վառարանները կամ ջերմություն արձակող այլ սարքերը (ներառյալ ուժեղացուցիչները):

30. Ձեռնարկը պետք է տեղադրվի հեռու ջերմության աղբյուրներից, ինչպիսիք են ռադիատորները, ջեռուցիչները, վառարանները կամ ջերմություն արձակող այլ սարքերը (ներառյալ ուժեղացուցիչները):

31. Ձեռնարկը պետք է տեղադրվի հեռու ջերմության աղբյուրներից, ինչպիսիք են ռադիատորները, ջեռուցիչները, վառարանները կամ ջերմություն արձակող այլ սարքերը (ներառյալ ուժեղացուցիչները):

32. Ձեռնարկը պետք է տեղադրվի հեռու ջերմության աղբյուրներից, ինչպիսիք են ռադիատորները, ջեռուցիչները, վառարանները կամ ջերմություն արձակող այլ սարքերը (ներառյալ ուժեղացուցիչները):

33. Ձեռնարկը պետք է տեղադրվի հեռու ջերմության աղբյուրներից, ինչպիսիք են ռադիատորները, ջեռուցիչները, վառարանները կամ ջերմություն արձակող այլ սարքերը (ներառյալ ուժեղացուցիչները):

34. Ձեռնարկը պետք է տեղադրվի հեռու ջերմության աղբյուրներից, ինչպիսիք են ռադիատորները, ջեռուցիչները, վառարանները կամ ջերմություն արձակող այլ սարքերը (ներառյալ ուժեղացուցիչները):

35. Ձեռնարկը պետք է տեղադրվի հեռու ջերմության աղբյուրներից, ինչպիսիք են ռադիատորները, ջեռուցիչները, վառարանները կամ ջերմություն արձակող այլ սարքերը (ներառյալ ուժեղացուցիչները):

36. Ձեռնարկը պետք է տեղադրվի հեռու ջերմության աղբյուրներից, ինչպիսիք են ռադիատորները, ջեռուցիչները, վառարանները կամ ջերմություն արձակող այլ սարքերը (ներառյալ ուժեղացուցիչները):

37. Ձեռնարկը պետք է տեղադրվի հեռու ջերմության աղբյուրներից, ինչպիսիք են ռադիատորները, ջեռուցիչները, վառարանները կամ ջերմություն արձակող այլ սարքերը (ներառյալ ուժեղացուցիչները):

38. Ձեռնարկը պետք է տեղադրվի հեռու ջերմության աղբյուրներից, ինչպիսիք են ռադիատորները, ջեռուցիչները, վառարանները կամ ջերմություն արձակող այլ սարքերը (ներառյալ ուժեղացուցիչները):

39. Ձեռնարկը պետք է տեղադրվի հեռու ջերմության աղբյուրներից, ինչպիսիք են ռադիատորները, ջեռուցիչները, վառարանները կամ ջերմություն արձակող այլ սարքերը (ներառյալ ուժեղացուցիչները):

40. Ձեռնարկը պետք է տեղադրվի հեռու ջերմության աղբյուրներից, ինչպիսիք են ռադիատորները, ջեռուցիչները, վառարանները կամ ջերմություն արձակող այլ սարքերը (ներառյալ ուժեղացուցիչները):

41. Ձեռնարկը պետք է տեղադրվի հեռու ջերմության աղբյուրներից, ինչպիսիք են ռադիատորները, ջեռուցիչները, վառարանները կամ ջերմություն արձակող այլ սարքերը (ներառյալ ուժեղացուցիչները):

42. Ձեռնարկը պետք է տեղադրվի հեռու ջերմության աղբյուրներից, ինչպիսիք են ռադիատորները, ջեռուցիչները, վառարանները կամ ջերմություն արձակող այլ սարքերը (ներառյալ ուժեղացուցիչները):

43. Ձեռնարկը պետք է տեղադրվի հեռու ջերմության աղբյուրներից, ինչպիսիք են ռադիատորները, ջեռուցիչները, վառարանները կամ ջերմություն արձակող այլ սարքերը (ներառյալ ուժեղացուցիչները):

44. Ձեռնարկը պետք է տեղադրվի հեռու ջերմության աղբյուրներից, ինչպիսիք են ռադիատորները, ջեռուցիչները, վառարանները կամ ջերմություն արձակող այլ սարքերը (ներառյալ ուժեղացուցիչները):

45. Ձեռնարկը պետք է տեղադրվի հեռու ջերմության աղբյուրներից, ինչպիսիք են ռադիատորները, ջեռուցիչները, վառարանները կամ ջերմություն արձակող այլ սարքերը (ներառյալ ուժեղացուցիչները):

46. Ձեռնարկը պետք է տեղադրվի հեռու ջերմության աղբյուրներից, ինչպիսիք են ռադիատորները, ջեռուցիչները, վառարանները կամ ջերմություն արձակող այլ սարքերը (ներառյալ ուժեղացուցիչները):

47. Ձեռնարկը պետք է տեղադրվի հեռու ջերմության աղբյուրներից, ինչպիսիք են ռադիատորները, ջեռուցիչները, վառարանները կամ ջերմություն արձակող այլ սարքերը (ներառյալ ուժեղացուցիչները):

48. Ձեռնարկը պետք է տեղադրվի հեռու ջերմության աղբյուրներից, ինչպիսիք են ռադիատորները, ջեռուցիչները, վառարանները կամ ջերմություն արձակող այլ սարքերը (ներառյալ ուժեղացուցիչները):

49. Ձեռնարկը պետք է տեղադրվի հեռու ջերմության աղբյուրներից, ինչպիսիք են ռադիատորները, ջեռուցիչները, վառարանները կամ ջերմություն արձակող այլ սարքերը (ներառյալ ուժեղացուցիչները):

50. Ձեռնարկը պետք է տեղադրվի հեռու ջերմության աղբյուրներից, ինչպիսիք են ռադիատորները, ջեռուցիչները, վառարանները կամ ջերմություն արձակող այլ սարքերը (ներառյալ ուժեղացուցիչները):

51. Ձեռնարկը պետք է տեղադրվի հեռու ջերմության աղբյուրներից, ինչպիսիք են ռադիատորները, ջեռուցիչները, վառարանները կամ ջերմություն արձակող այլ սարքերը (ներառյալ ուժեղացուցիչները):

52. Ձեռնարկը պետք է տեղադրվի հեռու ջերմության աղբյուրներից, ինչպիսիք են ռադիատորները, ջեռուցիչները, վառարանները կամ ջերմություն արձակող այլ սարքերը (ներառյալ ուժեղացուցիչները):

53. Ձեռնարկը պետք է տեղադրվի հեռու ջերմության աղբյուրներից, ինչպիսիք են ռադիատորները, ջեռուցիչները, վառարանները կամ ջերմություն արձակող այլ սարքերը (ներառյալ ուժեղացուցիչները):

54. Ձեռնարկը պետք է տեղադրվի հեռու ջերմության աղբյուրներից, ինչպիսիք են ռադիատորները, ջեռուցիչները, վառարանները կամ ջերմություն արձակող այլ սարքերը (ներառյալ ուժեղացուցիչները):

55. Ձեռնարկը պետք է տեղադրվի հեռու ջերմության աղբյուրներից, ինչպիսիք են ռադիատորները, ջեռուցիչները, վառարանները կամ ջերմություն արձակող այլ սարքերը (ներառյալ ուժեղացուցիչները):

56. Ձեռնարկը պետք է տեղադրվի հեռու ջերմության աղբյուրներից, ինչպիսիք են ռադիատորները, ջեռուցիչները, վառարանները կամ ջերմություն արձակող այլ սարքերը (ներառյալ ուժեղացուցիչները):

57. Ձեռնարկը պետք է տեղադրվի հեռու ջերմության աղբյուրներից, ինչպիսիք են ռադիատորները, ջեռուցիչները, վառարանները կամ ջերմություն արձակող այլ սարքերը (ներառյալ ուժեղացուցիչները):

58. Ձեռնարկը պետք է տեղադրվի հեռու ջերմության աղբյուրներից, ինչպիսիք են ռադիատորները, ջեռուցիչները, վառարանները կամ ջերմություն արձակող այլ սարքերը (ներառյալ ուժեղացուցիչները):

59. Ձեռնարկը պետք է տեղադրվի հեռու ջերմության աղբյուրներից, ինչպիսիք են ռադիատորները, ջեռուցիչները, վառարանները կամ ջերմություն արձակող այլ սարքերը (ներառյալ ուժեղացուցիչները):

60. Ձեռնարկը պետք է տեղադրվի հեռու ջերմության աղբյուրներից, ինչպիսիք են ռադիատորները, ջեռուցիչները, վառարանները կամ ջերմություն արձակող այլ սարքերը (ներառյալ ուժեղացուցիչները):

61. Ձեռնարկը պետք է տեղադրվի հեռու ջերմության աղբյուրներից, ինչպիսիք են ռադիատորները, ջեռուցիչները, վառարանները կամ ջերմություն արձակող այլ սարքերը (ներառյալ ուժեղացուցիչները):

62. Ձեռնարկը պետք է տեղադրվի հեռու ջերմության աղբյուրներից, ինչպիսիք են ռադիատորները, ջեռուցիչները, վառարանները կամ ջերմություն արձակող այլ սարքերը (ներառյալ ուժեղացուցիչները):

63. Ձեռնարկը պետք է տեղադրվի հեռու ջերմության աղբյուրներից, ինչպիսիք են ռադիատորները, ջեռուցիչները, վառարանները կամ ջերմություն արձակող այլ սարքերը (ներառյալ ուժեղացուցիչները):

64. Ձեռնարկը պետք է տեղադրվի հեռու ջերմության աղբյուրներից, ինչպիսիք են ռադիատորները, ջեռուցիչները, վառարանները կամ ջերմություն արձակող այլ սարքերը (ներառյալ ուժեղացուցիչները):

65. Ձեռնարկը պետք է տեղադրվի հեռու ջերմության աղբյուրներից, ինչպիսիք են ռադիատորները, ջեռուցիչները, վառարանները կամ ջերմություն արձակող այլ սարքերը (ներառյալ ուժեղացուցիչները):

66. Ձեռնարկը պետք է տեղադրվի հեռու ջերմության աղբյուրներից, ինչպիսիք են ռադիատորները, ջեռուցիչները, վառարանները կամ ջերմություն արձակող այլ սարքերը (ներառյալ ուժեղացուցիչները):

67. Ձեռնարկը պետք է տեղադրվի հեռու ջերմության աղբյուրներից, ինչպիսիք են ռադիատորները, ջեռուցիչները, վառարանները կամ ջերմություն արձակող այլ սարքերը (ներառյալ ուժեղացուցիչները):

68. Ձեռնարկը պետք է տեղադրվի հեռու ջերմության աղբյուրներից, ինչպիսիք են ռադիատորները, ջեռուցիչները, վառարանները կամ ջերմություն արձակող այլ սարքերը (ներառյալ ուժեղացուցիչները):

69. Ձեռնարկը պետք է տեղադրվի հեռու ջերմության աղբյուրներից, ինչպիսիք են ռադիատորները, ջեռուցիչները, վառարանները կամ ջերմություն արձակող այլ սարքերը (ներառյալ ուժեղացուցիչները):

70. Ձեռնարկը պետք է տեղադրվի հեռու ջերմության աղբյուրներից, ինչպիսիք են ռադիատորները, ջեռուցիչները, վառարանները կամ ջերմություն արձակող այլ սարքերը (ներառյալ ուժեղացուցիչները):

71. Ձեռնարկը պետք է տեղադրվի հեռու ջերմության աղբյուրներից, ինչպիսիք են ռադիատորները, ջեռուցիչները, վառարանները կամ ջերմություն արձակող այլ սարքերը (ներառյալ ուժեղացուցիչները):

72. Ձեռնարկը պետք է տեղադրվի հեռու ջերմության աղբյուրներից, ինչպիսիք են ռադիատորները, ջեռուցիչները, վառարանները կամ ջերմություն արձակող այլ սարքերը (ներառյալ ուժեղացուցիչները):

73. Ձեռնարկը պետք է տեղադրվի հեռու ջերմության աղբյուրներից, ինչպիսիք են ռադիատորները, ջեռուցիչները, վառարանները կամ ջերմություն արձակող այլ սարքերը (ներառյալ ուժեղացուցիչները):

74. Ձեռնարկը պետք է տեղադրվի հեռու ջերմության աղբյուրներից, ինչպիսիք են ռադիատորները, ջեռուցիչները, վառարանները կամ ջերմություն արձակող այլ սարքերը (ներառյալ ուժեղացուցիչները):

75. Ձեռնարկը պետք է տեղադրվի հեռու ջերմության աղբյուրներից, ինչպիսիք են ռադիատորները, ջեռուցիչները, վառարանները կամ ջերմություն արձակող այլ սարքերը (ներառյալ ուժեղացուցիչները):

76. Ձեռնարկը պետք է տեղադրվի հեռու ջերմության աղբյուրներից, ինչպիսիք են ռադիատորները, ջեռուցիչները, վառարանները կամ ջերմություն արձակող այլ սարքերը (ներառյալ ուժեղացուցիչները):

77. Ձեռնարկը պետք է տեղադրվի հեռու ջերմության աղբյուրներից, ինչպիսիք են ռադիատորները, ջեռուցիչները, վառարանները կամ ջերմություն արձակող այլ սարքերը (ներառյալ ուժեղացուցիչները):

78. Ձեռնարկը պետք է տեղադրվի հեռու ջերմության աղբյուրներից, ինչպիսիք են ռադիատորները, ջեռուցիչները, վառարանները կամ ջերմություն արձակող այլ սարքերը (ներառյալ ուժեղացուցիչները):

79. Ձեռնարկը պետք է տեղադրվի հեռու ջերմության աղբյուրներից, ինչպիսիք են ռադիատորները, ջեռուցիչները, վառարանները կամ ջերմություն արձակող այլ սարքերը (ներառյալ ուժեղացուցիչները):

80. Ձեռնարկը պետք է տեղադրվի հեռու ջերմության աղբյուրներից, ինչպիսիք են ռադիատորները, ջեռուցիչները, վառարանները կամ ջերմություն արձակող այլ սարքերը (ներառյալ ուժեղացուցիչները):

81. Ձեռնարկը պետք է տեղադրվի հեռու ջերմության աղբյուրներից, ինչպիսիք են ռադիատորները, ջեռուցիչները, վառարանները կամ ջերմություն արձակող այլ սարքերը (ներառյալ ուժեղացուցիչները):

82. Ձեռնարկը պետք է տեղադրվի հեռու ջերմության աղբյուրներից, ինչպիսիք են ռադիատորները, ջեռուցիչները, վառարանները կամ ջերմություն արձակող այլ սարքերը (ներառյալ ուժեղացուցիչները):

83. Ձեռնարկը պետք է տեղադրվի հեռու ջերմության աղբյուրներից, ինչպիսիք են ռադիատորները, ջեռուցիչները, վառարանները կամ ջերմություն արձակող այլ սարքերը (ներառյալ ուժեղացուցիչները):

84. Ձեռնարկը պետք է տեղադրվի հեռու ջերմության աղբյուրներից, ինչպիսիք են ռադիատորները, ջեռուցիչները, վառարանները կամ ջերմություն արձակող այլ սարքերը (ներառյալ ուժեղացուցիչները):

85. Ձեռնարկը պետք է տեղադրվի հեռու ջերմության աղբյուրներից, ինչպիսիք են ռադիատորները, ջեռուցիչները, վառարանները կամ ջերմություն արձակող այլ սարքերը (ներառյալ ուժեղացուցիչները):

86. Ձեռնարկը պետք է տեղադրվի հեռու ջերմության աղբյուրներից, ինչպիսիք են ռադիատորները, ջեռուցիչները, վառարանները կամ ջերմություն արձակող այլ սարքերը (ներառյալ ուժեղացուցիչները):

87. Ձեռնարկը պետք է տեղադրվի հեռու ջերմության աղբյուրներից, ինչպիսիք են ռադիատորները, ջեռուցիչները, վառարանները կամ ջերմություն արձակող այլ սարքերը (ներառյալ ուժեղացուցիչները):

88. Ձեռնարկը պետք է տեղադրվի հեռու ջերմության աղբյուրներից, ինչպիսիք են ռադիատորները, ջեռուցիչները, վառարանները կամ ջերմություն արձակող այլ սարքերը (ներառյալ ուժեղացուցիչները):

89. Ձեռնարկը պետք է տեղադրվի հեռու ջերմության աղբյուրներից, ինչպիսիք են ռադիատորները, ջեռուցիչները, վառարանները կամ ջերմություն արձակող այլ սարքերը (ներառյալ ուժեղացուցիչները):

90. Ձեռնարկը պետք է տեղադրվի հեռու ջերմության աղբյուրներից, ինչպիսիք են ռադիատորները, ջեռուցիչները, վառարանները կամ ջերմություն արձակող այլ սարքերը (ներառյալ ուժեղացուցիչները):

91. Ձեռնարկը պետք է տեղադրվի հեռու ջերմության աղբյուրներից, ինչպիսիք են ռադիատորները, ջեռուցիչները, վառարանները կամ ջերմություն արձակող այլ սարքերը (ներառյալ ուժեղացուցիչները):

92. Ձեռնարկը պետք է տեղադրվի հեռու ջերմության աղբյուրներից, ինչպիսիք են ռադիատորները, ջեռուցիչները, վառարանները կամ ջերմություն արձակող այլ սարքերը (ներառյալ ուժեղացուցիչները):

93. Ձեռնարկը պետք է տեղադրվի հեռու ջերմության աղբյուրներից, ինչպիսիք են ռադիատորները, ջեռուցիչները, վառարանները կամ ջերմություն արձակող այլ սարքերը (ներառյալ ուժեղացուցիչները):

94. Ձեռնարկը պետք է տեղադրվի հեռու ջերմության աղբյուրներից, ինչպիսիք են ռադիատորները, ջեռուցիչները, վառարանները կամ ջերմություն արձակող այլ սարքերը (ներառյալ ուժեղացուցիչները):

95. Ձեռնարկը պետք է տեղադրվի հեռու ջերմության աղբյուրներից, ինչպիսիք են ռադիատորները, ջեռուցիչները, վառարանները կամ ջերմություն արձակող այլ սարքերը (ներառյալ ուժեղացուցիչները):

96. Ձեռնարկը պետք է տեղադրվի հեռու ջերմության աղբյուրներից, ինչպիսիք են ռադիատորները, ջեռուցիչները, վառարանները կամ ջերմություն արձակող այլ սարքերը (ներառյալ ուժեղացուցիչները):

97. Ձեռնարկը պետք է տեղադրվի հեռու ջերմության աղբյուրներից, ինչպիսիք են ռադիատորները, ջեռուցիչները, վառարանները կամ ջերմություն արձակող այլ սարքերը (ներառյալ ուժեղացուցիչները):

98. Ձեռնարկը պետք է տեղադրվի հեռու ջերմության աղբյուրներից, ինչպիսիք են ռադիատորները, ջեռուցիչները, վառարանները կամ ջերմություն արձակող այլ սարքերը (ներառյալ ուժեղացուցիչները):

99. Ձեռնարկը պետք է տեղադրվի հեռու ջերմության աղբյուրներից, ինչպիսիք են ռադիատորները, ջեռուցիչները, վառարանները կամ ջերմություն արձակող այլ սարքերը (ներառյալ ուժեղացուցիչները):

100. Ձեռնարկը պետք է տեղադրվի հեռու ջերմության աղբյուրներից, ինչպիսիք են ռադիատորները, ջեռուցիչները, վառարանները կամ ջերմություն արձակող այլ սարքերը (ներառյալ ուժեղացուցիչները):

101. Ձեռնարկը պետք է տեղադրվի հեռու ջերմության աղբյուրներից, ինչպիսիք են ռադիատորները, ջեռուցիչները, վառարանները կամ ջերմություն արձակող այլ սարքերը (ներառյալ ուժեղացուցիչները):

102. Ձեռնարկը պետք է տեղադրվի հեռու ջերմության աղբյուրներից, ինչպիսիք են ռադիատորները, ջեռուցիչները, վառարանները կամ ջերմություն արձակող այլ սարքերը (ներառյալ ուժեղացուցիչները):

103. Ձեռնարկը պետք է տեղադրվի հեռու ջերմության աղբյուրներից, ինչպիսիք են ռադիատորները, ջեռուցիչները, վառարանները կամ ջերմություն արձակող այլ սարքերը (ներառյալ ուժեղացուցիչները):

104. Ձեռնարկը պետք է տեղադրվի հեռու ջերմության աղբյուրներից, ինչպիսիք են ռադիատորները, ջեռուցիչները, վառարանները կամ ջերմություն արձակող այլ սարքերը (ներառյալ ուժեղացուցիչները):

105. Ձեռնարկը պետք է տեղադրվի հեռու ջերմության աղբյուրներից, ինչպիսիք են ռադիատորները, ջեռուցիչները, վառարանները կամ ջերմություն արձակող այլ սարքերը (ներառյալ ուժեղացուցիչները):

106. Ձեռնարկը պետք է տեղադրվի հեռու ջերմության աղբյուրներից, ինչպիսիք են ռադիատորները, ջեռուցիչները, վառարանները կամ ջերմություն արձակող այլ սարքերը (ներառյալ ուժեղացուցիչները):

107. Ձեռնարկը պետք է տեղադրվի հեռու ջերմության աղբյուրներից, ինչպիսիք են ռադիատորները, ջեռուցիչները, վառարանները կամ ջերմություն արձակող այլ սարքերը (ներառյալ ուժեղացուցիչները):

108. Ձեռնարկը պետք է տեղադրվի հեռու ջերմության աղբյուրներից, ինչպիսիք են ռադիատորները, ջեռուցիչները, վառարանները կամ ջերմություն արձակող այլ սարքերը (ներառյալ ուժեղացուցիչները):

109. Ձեռնարկը պետք է տեղադրվի հեռու ջերմության աղբյուրներից, ինչպիսիք են ռադիատորները, ջեռուցիչները, վառարանները կամ ջերմություն արձակող այլ սարքերը (ներառյալ ուժեղացուցիչները):

110. Ձեռնարկը պետք է տեղադրվի հեռու ջերմության աղբյուրներից, ինչպիսիք են ռադիատորները, ջեռուցիչները, վառարանները կամ ջերմություն արձակող այլ սարքերը (ներառյալ ուժեղացուցիչները):

111. Ձեռնարկը պետք է տեղադրվի հեռու ջերմության աղբյուրներից, ինչպիսիք են ռադիատորները, ջեռուցիչները, վառարանները կամ ջերմություն արձակող այլ սարքերը (ներառյալ ուժեղացուցիչները):

112. Ձեռնարկը պետք է տեղադրվի հեռու ջերմության աղբյուրներից, ինչպիսիք են ռադիատորները, ջեռուցիչները, վառարանները կամ ջերմություն արձակող այլ սարքերը (ներառյալ ուժեղացուցիչները):

113. Ձեռնարկը պետք է տեղադրվի հեռու ջերմության աղբյուրներից, ինչպիսիք են ռադիատորները, ջեռուցիչները, վառարանները կամ ջերմություն արձակող այլ սարքերը (ներառյալ ուժեղացուցիչները):

114. Ձեռնարկը պետք է տեղադրվի հեռու ջերմության աղբյուրներից, ինչպիսիք են ռադիատորները, ջեռուցիչները, վառարանները կամ ջերմություն արձակող այլ սարքերը (ներառյալ ու

EN

2.0 SPEAKER SYSTEM
OPERATION MANUAL

Declaration of Conformity
Operation of device (devices) may be affected by strong static, electrical or high-frequency fields (radio installations, mobile telephones, microwaves, electrostatic discharges).If occurs, Try increasing the distance from the devices causing the interface.

Disposal of batteries, electrical and electronic equipment
This sign on the product, its batteries or package indicates that the product cannot be disposed together with domestic waste. It should be delivered to an appropriate batteries, electrical and electronic equipment collecting and recycling company.

Terms and conditions of safe and efficient use of the product
Usage precautions:
1. Use the product for its intended purpose only.
2. Do not disassemble. This product does not contain parts that are entitled to self-sufficient repair. On the question of maintenance and replacement of a failed item apply to a dealer or Defender authorized service center. While receiving the product check the integrity of the housing and there are no freely moving objects inside the product.
3. Keep away from children under the age of 3. May contain small parts.
4. Keep away from humidity. Never immerse the product in liquids.
5. Keep away from vibrations and mechanical stresses, which can cause mechanical damaging of the product. In case of mechanical damage no warranties are provided.
6. Do not use in the presence of visual damage. Do not use when the product is obviously defective.
7. Do not use the product at temperatures below and above recommended temperatures (see the operation manual), under the conditions of humidity and the hydrosphere, as well as in hostile environments.
8. Do not put into the mouth.
9. Do not use the product for industrial, medical or manufacturing purposes.
10. In case when shipment of the product was conducted in subzero temperatures, then before operating, the product should be kept in a warm placement (+16 ° C or 60.77°F) within 3 hour.
11. Turn off the device each time, when it is not planned to use it for extended period of time.
12. Do not use the device while driving the vehicle, if it is diverted attention, and in other cases when the law obliges you to turn off the device.
Features • Bluetooth 5.0 • Wooden enclosure • Volume, bass and treble controls • Headphone jack • On/off button • Power indicator **Specification** • Speaker system type: active • Sound scheme: stereo, 2.0 • Number of bands: 2 • Type of earcups: bass reflex port • Bass reflex port quantity: 1 • Total output power (RMS): 60 W • Satellite wattage (RMS): 2 x 20 W • Signal to noise ratio: 75 dB • Frequency range: 90-20000 Hz • Speaker driver impedance: 4 Ohm • Broadband speaker: 2 x 4 " • HF tweeter: 2 x 1 " • Interface: 2RCA audio in • Power supply: 230 V / 50 Hz • Power supply cable length: 1.4 m • AUX cable length: 1.5 m • Cable length between satellites: 1.4 m • Housing material: MDF • Equalizer: bass and treble • Color: black • grey **Package contents** • Speaker system • 2RCA — 3.5 mm jack cable • Operation manual
IMPORTER: Defender Technology OÜ, Betoon str 11, 11415, Tallinn, Estonia.
Manufacturer: DIGMAX TECHNOLOGY (DONGGUAN) CO., LTD. Address: Bldg B, No.37 Fumin Road, Xiabian Community, Houjie Town, Dongguan, China. Made in China.
Unlimited shelf life.
Service life is 2 years.
Date of Manufacture: See package and/or product center serial number: xxxxDDMMYYxxxx
Manufacturer keeps the right to change package contents and specifications included in this manual. The latest and detailed operation manual is available at www.defender-global.com
Made in China.

ES

SISTEMA DE ALTAVOCES 2.0
INSTRUCCIÓN

Declaración de conformidad
El funcionamiento del dispositivo (dispositivos) puede verse afectado por estáticos fuertes, campos eléctricos o de alta frecuencia (instalaciones de radio, teléfonos móviles, microondas, descargas electrostáticas). Si esto ocurre, intente aumentar la distancia de los dispositivos que causan la interferencia.

Eliminación
No deseche este aparato como residuo doméstico convencional. Devuélvalo a un punto de recogida de reciclado de piezas eléctricas y electrónicas WEEE. Con ello ayudará a preservar los recursos naturales y a proteger el medio ambiente. Consulte con su vendedor o las autoridades locales para obtener más información.

Reglas y condiciones del uso seguro y eficaz del producto
Medidas de precaución
1. Utilice el producto como es debido directamente.
2. No desjorne el producto. En el producto no existen piezas que se puedan reparar de forma independiente. En lo que se refiere al mantenimiento y sustitución del artículo defectuoso póngase en contacto con la empresa vendedora o con el centro de servicio autorizado Defender. Al aceptar el producto compruebe la integridad de su integridad y que dentro no haya objetos que se muevan con facilidad .
3. No está destinado para el uso de los niños menores de 3 años. Puede contener piezas pequeñas.
4. Evite que la humedad pase sobre el producto y dentro de él. No ponga el producto en líquidos.
5. No someta el producto a vibraciones o cargas mecánicas que puedan causar lesiones mecánicas del artículo. En el caso de que haya lesiones mecánicas no se ofrecerá ninguna garantía para el producto.
6. No use el producto si tiene defectos visibles. No use dispositivos claramente defectuosos.
7. No use el producto a temperaturas más bajas ni más altas que las recomendadas (ver el manual del usuario), así como en casos de humedad e hidrosfera, así como en entornos hostiles.
8. No ponga el producto en la boca.
9. No utilice el producto para fines industriales, médicos o productivos.
10. En el caso de que el transporte del producto se haya efectuado a temperaturas bajo cero, antes de empezar a explotar el producto deje que este se caliente en el local cálido durante 3 horas a una temperatura de +16 ° C.
11. Apague el dispositivo cada vez que no planea utilizarlo durante un largo período de tiempo.
12. No utilice el dispositivo mientras conduzca un vehículo si el dispositivo le distrae su atención, así como en los casos en que la desconexión del dispositivo está prevista por la ley.
Características • Bluetooth 5.0 • Recinto de madera • Controles de volumen, bajo y agudos • Toma de auriculares • Botón de encendido / apagado • Indicador de encendido **Especificación** • Tipo de sistema de altavoces: activo • Esquema de sonido: estéreo, 2.0 • Número de bandas: 2 • Tipo de auriculares: tipo reflejo de bajo • Bass Reflex Port Place: Atrás • Potencia de salida total (RMS): 60 W • Potencia satelital (RMS): 2 x 20 W • Relación señal / ruido: 75 dB • Rango de frecuencia: 90-20000 Hz • Impedancia del conductor del altavoz: 4 ohmios • Altavoz de banda ancha: 2 x 4 " • Tweeter HF: 2 x 1 " • Interfaz: 2RCA Audio-in • Fuente de alimentación: 230 V / 50 Hz • Longitud del cable de suministro de alimentación: 1.4 m • Longitud del cable AUX: 1.5 m • Longitud del cable entre satélites: 1.4 m • Material de vivienda: MDF • Ecualizador: bajo y agudos • Color: negro • gris **Contenidos del paquete** • Sistema de altavoces • 2RCA - Cable de jack de 3.5 mm • Operación manual
IMPORTADOR: Defender Technology OÜ, Betoon str 11, 11415, Tallinn, Estonia.
Fabricante: DIGMAX TECHNOLOGY (DONGGUAN) CO., LTD. Address: Bldg B, No.37 Fumin Road, Xiabian Community, Houjie Town, Dongguan, China. Made in China.
Vida útil ilimitada.
La vida útil es de 2 años.
Fecha de fabricación: consulte el embalaje y/o el número de serie del centro del producto: xxxxDDMMYYxxxx
El fabricante se reserva el derecho de cambiar el contenido del paquete y las especificaciones indicadas en este manual. El manual de funcionamiento más reciente y detallado está disponible en www.defender-global.com
Fabricado en China.

EE

AKUSTIKALINE 2.0 SÜSTEEM
INSTRUKTSIOON

Vastavusdeklaratsioon
Staatilised, elektri- või kõrgsagedusväljad (raadiojaamad, mobiiltelefonid, mikrolaineahjud, elektrostaatilised lahendused) võivad mõjutada seadme (seadmete) funktsioneerimist. Häirete korral suurendada kaugus seadmest mis põhjustab häireid.

Akude, elektri- ja elektroonikaseadmete taastumine
See sümbol tootel, toote patareidel või pakendil tähendab, et toodet ei tohi taotleda koos olmejäätmetega. Teda tuleb tarnida patareide, elektri- ja elektroonikaseadmete kogumise ja taastumise punktidesse.

Tootest ohutu ja effektiivse kasutamise tingimused
Ettevaatusabinõud:
1. Kasutage toodet ükskõnes sellel ettenähtud eesmärgil.
2. Ärge võtke lahti. See toode ei sisalda sõltuvaid isesteivale remondile oid. Hoolduse ja defektse toote asendamise jaoks pöörduge müüja või Defenderi volitatud teeninduskeskuse poole. Kui saadate ära ostetud toote, kontrollige tema terviklus ja selles vabalt liikuvate objektide puudumine.
3. Ei soovitata alla 3-aastastele. Võib sisaldada väikseid osi.
4. Ärge laske niiskusel toote pinnale ja sisse tungida. Ärge pange toodet vedelikku.
5. Ärge jätke toodet vibratsioonide ja mehaanilise pingele, mis võib põhjustada toote mehaanilised vigastused. Toote mehaanilise kahjustuse korral garantii ei kehti.
6. Ärge kasutage toodet nähtavate kahjustuste puhul. Ärge kasutage defektse seadet.
7. Ärge kasutage seda väljas soovitatava temperatuurist (vt. Kasutusjuhend), kondenseerunud niiskuse ja agressiivse keskkonna puhul.
8. Ärge võtke suhu.
9. Ärge kasutage toodet tööstuse, meditsiini või tootmise eesmärgil.
10. Kui toote transporteerimine toimus madalal temperatuuril, enne toodet kasutamist tuleb seda soojendama +16-25 °C 3 tunnise ajavahemiku jooksul.
11. Lülitage seade välja iga kord, kui seda ei kasutata sisse pikkaks ajaks.
12. Ärge kasuta seadet sõites, mikali see häirinke teie keskendumist sõita stanteisa, jossa sõiduteljal kätteten sammutamtata.
Funktsioonid • Bluetooth 5.0 • Kaustimisen puukotelo • Matalien ja korkeiden taajuuksien äänen voimakkuuden ja värin säätimet • Kuulokeliitäntä • On/Off painikkeet • Virtakontrolloi **Tekniset tiedot** • Asustisen järjestelmän tyyppi: aktiivinen • Äänijärjestelmä: stereo, 2.0 • Bändien määrä: 2 • Kaiuttimien pyöreä: • Matalan äänitaajuuden refleksiaukon määrä: 1 • Kokonaislähtöteho (RMS): 60 W • Satelliitin teho (RMS): 2 x 20 W • Signaali-kohina-suhde: 75 dB • Taajuusalue: 90-20000 Hz • Kaiuttimen impedanssi: 4 Ohm • Laajakaistakaiutin: 2 x 4 " • Korkeataajuuskaiutin: 2 x 1 " • Liitäntätyyppi: 2RCA-audioliitäntä • Tehon lähde: 230 V / 50 Hz • Sähkökaapelin pituus: 1.4 m • AUX-kaapelin pituus: 1.5 m • Satelliittien välinen maksimietäisyys: 1.4 m • Rungon materiaali: MDF • Taajuuskorjain: matala ja korkeataajuinen diskantti • Väri: musta • harmaa **Paketti** • Kaiutinjärjestelmä • Kaapeli 2RCA - 3.5 mm jakki • Käyttöohje
Tootja: DIGMAX TECHNOLOGY (DONGGUAN) CO., LTD. Address: Bldg B, No.37 Fumin Road, Xiabian Community, Houjie Town, Dongguan, China. Made in China.
Piiramatu säilivusaeg.
Kasutusaeg on 2 aastat.
Valmistamise kuupäev: vaata seerianumbrit pakendil ja/või tootel keskel: xxxxDDMMYYxxxx
Tootjal on õigus muuta kaasnevaid juhendis toodud pakendi sisu ja spetsifikatsioone. Uusim ja üksikasjalik kasutusjuhend on saadaval aadressil www.defender-global.com
Valmistatud Hiinas.

FI

KAIUTIN 2.0 JÄRJESTELMÄ
OHJE

Vaatimustenmukaisuusilmoitus
Laitteen (laitteiden) toimintaan voivat vaikuttaa staattiset, sähkö- tai korkeataajuiset kentät (radiolaitteet, matkapuhelimet, mikroaaltouunit, sähköstaattiset purkaukset). Niiden esiintyessä lisää etäisyyttä häiriön aiheuttavaan laitteeseen.

Ympäristönsuojelua koskeva ohje
Sinä lähinnä, kun Euroopan unionin direktiivi 2002/96/EU ja 2006/66/EU otetaan käyttöön kansallisessa lainsäädännössä, pätevät seuraavat määräykset: Sähkö- ja elektroniikkalaitteita ja paristoja ei saa hävittää yhdyskuntajätteen mukana. Ne on käytävä palauttamaan sähkö- ja elektroniikkalaitteiden keräys- ja kierrätyspisteeseen. Kuluttajien käyttöön päätetyillä niille varatuilla julkisilla keräyspisteistöin tai palauttaa ne

Tuotteen turvallisen ja tehokkaan käytön säännöt ja ehdot
Turvallisuustoimenpiteet:
1. Käytä tuotetta vain käyttötarkoituksen mukaisesti.
2. Älä pura. Tuote ei sisällä käyttäjän korjattavissa olevia osia. Huoltoon ja vialliseen tuotteen vaihtoon liittyvissä kysymyksissä ota yhteyttä myyjään tai valtuutettuun Defender-huoltamoon. Vastaanottaessa tuotetta varmista, että se on ehjä eikä sen sisällä ole vapaasti liikkuvia esineitä.
3. Ei sovelu alle 3-vuotiaille lapsille. Saattaa sisältä pieniä osia.
4. Älä laske tuotteen joutumaan kosteuteen. Älä upota tuotetta nesteisiin.
5. Älä altista tuotetta tärinälle ja iskuille, jotka voivat vaurioittaa tuotetta. Mekaaniset vauriot eivät kuulu takuun piiriin.
6. Älä käytä, jos tuotteessa on näkyviä vaurioita. Älä käytä tuotetta, jos tiedät, että se on viallinen.
7. Älä käytä suositusten ulkopuolisissa lämpötiloissa (ks. käyttöohje), kondensoituun kosteuden muodostuessa sekä syövyttävissä ympäristöissä.
8. Älä laita suuhun.
9. Älä käytä tuotetta teollisiin, lääketieteellisiin tai tuotannollisiin tarkoituksiin.
10. Mikäli tuotetta on kuljetettu lämpötilan ollessa nollan alapuolella, anna tuotteen lämmetä lämpimässä tilassa +16-25 °C 3 tunnin ajan ennen käyttöönottoa.
11. Sammuta laite joka kerta, kun et aio käyttää sitä pitkän aikaan.
12. Älä käytä laitetta ajaessa autoa, mikäli äänitehoste häiritsee keskittymistäsi sekä silanteissa, jossa laki edellyttää laitteen sammuttamista.
Ominaisuudet • Bluetooth 5.0 • Kaiuttimien puukotelo • Matalien ja korkeiden taajuuksien äänen voimakkuuden ja värin säätimet • Kuulokeliitäntä • On/Off painikkeet • Virtakontrolloi **Tekniset tiedot** • Asustisen järjestelmän tyyppi: aktiivinen • Äänijärjestelmä: stereo, 2.0 • Bändien määrä: 2 • Kaiuttimien pyöreä: • Matalan äänitaajuuden refleksiaukon määrä: 1 • Kokonais-RMS-teho: 60 W • Satelliittikaiuttimien RMS-teho: 2 x 20 W • S / N-suhde: 75 dB • Taajuusalue: 90-20000 Hz • Kaiuttimen sähkövastus: 4 Ohm • Laajakaistakaiutin: 2 x 4 " • Korkeataajuuskaiutin: 2 x 1 " • Liitäntätyyppi: 2RCA-audioliitäntä • Tehon lähde: 230 V / 50 Hz • Sähkökaapelin pituus: 1.4 m • AUX-kaapelin pituus: 1.5 m • Satelliittien välinen maksimietäisyys: 1.4 m • Rungon materiaali: MDF • Taajuuskorjain: matala ja korkeataajuinen diskantti • Väri: musta • harmaa **Paketti** • Kaiutinjärjestelmä • Kaapeli 2RCA - 3.5 mm jakki • Käyttöohje
Maahantuoja: Defender Technology OÜ, Betoon str 11, 11415, Tallinn, Estonia.
Valmistaja: DIGMAX TECHNOLOGY (DONGGUAN) CO., LTD. Address: Bldg B, No.37 Fumin Road, Xiabian Community, Houjie Town, Dongguan, China. Made in China.
Piiramatu säilivusaeg.
Säilivusaeg on 2 aastat.
Valmistamise kuupäev: vaata seerianumbrit pakendil ja/või tootel keskel: xxxxDDMMYYxxxx
Tootjal on õigus muuta kaasnevaid juhendis toodud pakendi sisu ja spetsifikatsioone. Uusim ja üksikasjalik kasutusjuhend on saadaval aadressil www.defender-global.com
Opinen viimeisimmän version saa kotisivulta www.defender-global.com
On tehty Kiinassa.

GEO

KAIUTIN 2.0 სისტემა
ინსტრუქცია

შესაბამისობის დეკლარაცია
მოწყობილობის (მოწყობილობების) მუშაობაზე გავლენა შეიძლება მოახდინოს ძლიერმა სტატიკურმა, ელექტრულმა ან მაღალსიხშირულმა ველებმა (რადიოსადგურები, მობილური ტელეფონები, მიკროტალღური ღუმელები, ელექტროსტატიკური განმუხტვები). ამის შემთხვევაში, სცადეთ გაზარდოთ მოწყობილობების დაშორების მანძილი, რომლებიც ქმნიან ინტერფეისის ხელშეშლას.

უტილიზაციის ინსტრუქცია ელემენტების, ელექტრული და ელექტრონული აპარატურის
ამ ნიშანის პროდუქტზე, მის ელემენტებზე ან შეფუთვაზე მიუთითებს იმაზე, რომ პროდუქტის გადაგზავნა შესაძლებელია ნებისმიერ ნაგავთან ერთად. ის უნდა გადაეცეს ელემენტების, ელექტრული და ელექტრონული აპარატურის შეგროვებისა და გადამუშავების შესაბამის კომპანიას.

პროდუქტის უსაფრთხო და ეფექტიანი გამოყენების პირობები
ზომები უსაფრთხოების უზრუნველსაყოფად:
1. გამოიყენეთ პროდუქტი მხოლოდ მისი პირდაპირი დანიშნულებით.
2. მოა ითხოვებულებას. Აუტ ნე ტოუხ ნეფერს ეიშანსთან ინა ბაიოთ ინა ბაიოთ ინა ბაიოთ

PL SYSTEM AKUSTYCZNY 2.0
INSTRUKCJA

Deklaracja zgodności

Na działanie urządzenia (urządzeń) mogą mieć wpływ silne pola statyczne, elektryczne lub pola o wysokiej częstotliwości (instalacje radiowe, telefony komórkowe, mikrofalówki, wyładowania elektrostatyczne). Wraże wystąpią problemy zwykle zwykłości odległość od urządzeń, powodujących zakłócenia.

Utylizacja

- Nie wyrzucać urządzenia do ogólnego domowego kosza na śmieci. Należy je oddać w specjalnym punkcie zbiórki elektronicznego i elektrycznego przeznaczonego do recyklingu. W ten sposób przyczynia się ze sprzedawcą lub odpowiednim urządzeniem.

Uwagi dotyczące bezpiecznego użytkowania produktu

Ostrzeżenia:

1. Używać produkt zgodnie z przeznaczeniem.
2. Nie rozbierać. Niewypuszczaj produkt nie zawiera części, nadających się do samodzielnej naprawy. W sprawach związanych z obsługą lub wymianą uszkodzonego produktu należy się kontaktować na sprzedawcą lub z autoryzowanym centrum serwisowym Defender. Próby ozdobione należy się uprawnień, z urządzenie jest jednotnie i nie zawiera w środku wewnętrznych części, które podlegałyby naprawie.
3. Produkt nie jest przeznaczony dla dzieci w wieku poniżej 3 lat, ponieważ może zawierać małe elementy.
4. Nie należy przechowywać produktu w miejscach dostępnych dla dzieci oraz osób, które nie znają zasad obsługi.
5. Nie narażać produktu na wilgoć i bezpośrednie działanie wody. Nie używać produktu w pobliżu wody.
6. Nie używać produktu w miejscach o dużym zapyleniu.
7. Nie używać produktu z widocznymi uszkodzeniami mechanicznymi. Gwarancja na produkt nie jest udzielana przy wykryciu uszkodzeń mechanicznych.
8. Nie używać produktu z widocznymi uszkodzeniami mechanicznymi. Gwarancja na produkt nie jest udzielana przy wykryciu uszkodzeń mechanicznych.
9. Nie używać produktu z widocznymi uszkodzeniami mechanicznymi. Gwarancja na produkt nie jest udzielana przy wykryciu uszkodzeń mechanicznych.
10. Nie używać produktu z widocznymi uszkodzeniami mechanicznymi. Gwarancja na produkt nie jest udzielana przy wykryciu uszkodzeń mechanicznych.
11. Nie używać produktu z widocznymi uszkodzeniami mechanicznymi. Gwarancja na produkt nie jest udzielana przy wykryciu uszkodzeń mechanicznych.
12. Nie używać w temperaturach wyższych lub niższych od zalecanych (patrz instrukcja obsługi), przy skondensowaniu się pary wodnej oraz w środowisku agresywnym.
13. Nie brać do ust.
14. Nie używać produktu do celów przemysłowych, medycznych lub produkcyjnych.
15. Jeżeli produkt był transportowany w temperaturach poniżej zera, przed włączeniem eksploatacji należy pozwolić urządzeniu ogrzać się w ciepłym pomieszczeniu (+16–25°C) w ciągu 3 godzin.
11. Włączać urządzenie za każdym razem, gdy zauważysz jakiekolwiek problemy z jego działaniem.
12. Nie używać urządzenia podczas prowadzenia pojazdu w przypadku, gdy urządzenie rozpraszać uwagę, oraz w miejscach publicznych, gdy obowiązuje wyłączenie urządzeń elektrycznych.

Łączenie

- **Łączenie** - Bluetooth 5.0 - Dwukrotne obudowa głośnika w bezprzewodowego połączenia, naciśnij i wyszukań trzeba **Specyfikacji** - Redukcja głośników: aktywne - 5 watt (RMS) 2 x 2,5 watt (RMS) - Redukcja głośników: aktywne - 5 watt (RMS) 2 x 2,5 watt (RMS) - Liczba pasm przetwarzania: 2 - Częstotliwość akustyczne: typ pas-reflex - Lokalizacja portu Bass Reflex: tylna strona - Moc wyjściowa (RMS): 40 W - Moc satelitów (RMS): 2 x 20 W - Stosunek sygnał/szum: 75 dB+ Zakres częstotliwości: 90-20000 Hz - Opór elektryczny głośników: 4 Ohm - Głośnik satelitowy: 2 x 4" - Głośnik niskotonowy: 2 x 5" - Rodzaj interfejs: 2RCA wejście audio - Zasilanie: 230 V / 50 Hz - Obwód: kabla (przewodu) 1,4 m - Długość kabla AUX: 1,5 m - Maksymalna odległość między satelitami: 1,4 m - Materiał obudowy: MDF - Equalizer: wysokie i niskie tony - Kolor: czarny + szary **Kompletowanie** - System akustyczny - Przewód 2RCA — 3,5 mm jack - Instrukcja Importer : Defender TECHNOLOGY OÜ, Betooni str. 11, 11415, Tallinn, Estonia.

Producent: DIGIMAX TECHNOLOGY (DONGGUAN) CO., LTD. Address: Bldg. 8, No.37 Funrin Road, Xiabian Community, Houjie Town, Dongguan, China. Made in China.

Nieoryginalny okres wsadu:

Gwarancja

Data produkcji: Patrz opakowanie i/lub numer seryjny w centrum produktu: xxxxODMMYYxxx

Producent zastrzega sobie prawo do zmiany konfiguracji i parametrów technicznych określonych w niniejszej instrukcji. Najnowsza i pełna wersja instrukcji jest dostępna na stronie internetowej www.defender-global.com

Wyprodukowano w Chinach.

RO SISTEMUL AUDIO 2.0
INSTRUCȚIUNILE

Declarație de concordanță

Asupra funcționării dispozitivului (aparatelor) pot să influențeze câmpurile statice, electrice și cele de frecvență înaltă (aparatura radio, telefoanele celulare, cuptoarele cu microunde, descărcările de curent electric statice). În cazul apariției acestora mărită vor apărea probleme de genul celor descrise mai jos.

Instrucțiuni pentru protecția mediului înconjurător

- Din momentul aplicării directivelor europene 2002/96/CE în drepturi naționat sunt valabile următoarele: Aparatele electrice și electronice nu pot fi aduse spre gunoi menajer. Consumatorul este obligat conform legii să predea aparatele electrice și electronice la sfârșitul duratei de utilizare la locurile de colectare publice sau înapoi de unde au fost cumpărate. Detalile sunt reglementate de către legislația țării respective. Simbolul de pe produs, în instrucțiunile de utilizare sau pe ambalaj indică aceste regulamentări. Prin reciclarea, revalorificarea materialelor sau alte forme de valorificare a aparatelor vechi contribuiți în mod esențial la protecția mediului nostru înconjurător.

Regulile și condițiile de siguranță și folosire eficientă a produsului

Măsuri de precauție:

1. Produsul a se feloi numai cu scopul destinatie directe.
2. Nu demontați. Acest articol nu conține piese pentru care să poată repara. În cazul în care aveți probleme cu produsul vă rugăm să contactați vânzătorul sau un centru autorizat de service Defender. La deteriorarea sigiliilor garanția își pierde valabilitatea. Produsul nu este destinat pentru persoanele (inclusiv copii) cu capacități fizice, senzoriale sau mentale reduse sau persoanelor care nu dispun de experiență și cunoștințe, decât dacă acestea beneficiază de supraveghere sau au fost instruite cu privire la modul de utilizare a produsului de către o persoană responsabilă de siguranța lor.
3. Nu lăsați produsul la îndemâna copiilor.
4. Nu lăsați produsul să intre în contact cu apa. Nu folosiți produsul în apropierea apei.
5. Nu folosiți produsul în locuri cu praf.
6. Nu folosiți produsul dacă prezintă deteriorări vizibile. Nu folosiți niciodată aparatul dacă sunt deteriorate cablul de alimentare sau ștecherul.
7. A nu se folosi la temperaturi mai reduse sau mai înalte de cele recomandatecel manualul de utilizare), în caz de apariție umezelii condensate, în cazul unui mediu agresiv.
8. A nu se introduce în gură.
9. Nu folosiți produsul în scopuri industriale, medicale sau de producție.
10. În cazul în care transportarea produsului a fost efectuată la temperaturi negative, înainte de a începe exploatarea acestuia, lăsați-l timp de trei ore la temperatura camerei (+16–25°C). Nu folosiți produsul în cazul în care acesta a fost transportat timp de 3 ore.
11. Deconectați aparatul de fiecare dată, când nu plănuiți să îl folosiți o perioadă mai îndelungată de timp.
12. Nu folosiți produsul în timp ce conduceți autovehiculul, în cazul în care acesta vă distrage atenția, și de asemenea în locuri publice unde folosirea dispozitivelor electronice este interzisă.

Particularități • Bluetooth 5.0 • Carcasă din lemn a boxelor • Comută pentru volum, bas și treble • Mufă cască • Buton de pornire/oprire • Indicator luminos • **Specificații tehnice** • Putere totală: 40 W • Gamă de frecvențe: 90-20000 Hz • Sistem de control: 2.0 • Număr de canale: 2 • Aranjamentul acustic: de tip de reflex de bas • Locația portului reflex bas: partea din spate • Putere totală de vârf: 40 W • Putere (boxele din satelit (RMS): 40 W • Putere (boxele din satelit (RMS): 2 x 20 W • Proporția semnal/zgomot: 75 dB • Diapazonul frecvențelor: 90–20000 Hz • Rezistența difuzoarelor: 4 Ohm • Difuzor de bandă largă: 2 x 4" • Tweeter de înaltă frecvență: 2 x 1" • Tipul interfeței: Intrare de radio 2RCA • Alimentare: 230 V / 50 Hz • Lungimea cablului de alimentare: 1,4 m • Lungimea cablului AUX: 1,5 m • Distanța maximă între sateliți: 1,4 m • Material carcasă: MDF • Egalizor: treble/mB și LF • Culoare: negru + gri **Sistemul** audio • Cablu 2RCA — 3,5 mm jack • Instrucțiuni

Importatorul: Defender Technology OÜ, Betooni str.11, 11415, Tallinn, Estonia

Producătorul: DIGIMAX TECHNOLOGY (DONGGUAN) CO., LTD. Address: Bldg. 8, No.37 Funrin Road, Xiabian Community, Houjie Town, Dongguan, China. Made in China.

Perioada de funcționare: nu este limitat.

Durata de viață — 2 ani.

Data fabricației: Vezi ambalajul și/sau numărul de serie al centralei de produs: xxxxODMMYYxxx

Producătorul își rezervă dreptul de a modifica configurația și caracteristicile tehnice specificate în acest manual. Cea mai recentă și recentă versiune a manualului este disponibilă pe www.defender-global.com

Produs în China.

RU АКУСТИЧЕСКАЯ 2.0 СИСТЕМА
ИНСТРУКЦИЯ

Декларация соответствия

На функционирование устройства (устройств) могут повлиять статические, электрические или высокочастотные поля (радиоантенны, мобильные телефоны, микроволновые печи, электростатические разряды). В случае возникновения указанных расстройств от устройства, вызывающего помех.

Утилизация бытовых, электронного и электрического оборудования

- Эти знак на товарах, батарейках к товару или на упаковке означает, что товар не может быть утилизирован вместе с бытовыми отходами. Он должен быть доставлен в компетентно по сбору и утилизации бытовых, электронного и электрического оборудования.

Правила и условия безопасной эксплуатации товара

Меры предосторожности:

1. Используйте товар только по прямому назначению.
2. Не разбирайте. Данное изделие содержит частей, подлежащих самостоятельному ремонту. По вопросам обслуживания и замены неисправного изделия обращайтесь к фирме-продавцу или в авторизованный сервисный центр Defender. Попытки ремонта лишают вас гарантии. Изделие не содержит частей, которые могли бы быть заменены пользователем. Не разбирайте, иначе вы потеряете гарантию.
3. Не предназначено для детей до 3-х лет. Может содержать мелкие детали.
4. Не допускать детей и лиц, не знающих правил пользования, к использованию.
5. Не подвергать изделие вибрации и механическим нагрузкам, способным привести к механическим повреждениям. Не используйте изделие с видимыми механическими повреждениями. Гарантия на товар не дается.
6. Не использовать при видимых повреждениях изделия. Не пользоваться заведомо неисправным устройством.
7. Не использовать при видимых повреждениях изделия (повреждении корпуса, повреждении соединителей), при возникновении запаха и дыма немедленно отключить устройство.
8. Не брать в рот.
9. Не использовать изделие в промышленных, медицинских или производственных целях.
10. В случае, если транспортировка товара осуществлялась при отрицательных температурах, перед началом эксплуатации изделия должно храниться в теплом помещении (+16-25 °С) в течение 3-часов.
11. Выключать устройство каждый раз, когда не планируется использовать его в течение длительного периода времени.
12. Не используйте устройство при управлении транспортным средством, а также в общественных местах, где использование электронных устройств запрещено законом.

Хранение: рекомендуется хранить при температуре от +5 до +40 °С в сухом месте. Избегайте влаги. Срок службы: 2 года.

Комплектация • Bluetooth 5.0 • Деревянный корпус колонок • Регулятор громкости, тембр НЧ и ВЧ • Разъем для наушников • Кнопка включения • **Технические характеристики** • Общая мощность: 40 Вт • Частотный диапазон: 90-20000 Гц • Система управления: 2.0 • Количество каналов: 2 • Акустическое оформление: фазоинвертного типа • Расположение порта фазоинвертора: тыл • Суммарная выходная мощность (RMS): 40 Вт • Мощность сателлитов (RMS): 2 x 20 Вт • Динамик низких частот: 2 x 5" • Отношение сигнал/шум: 75 дБ • Сопротивление динамиков: 4 Ом • Твитер: 2 x 1" • Тип интерфейса: 2RCA аудиовход • Питание: 230 В / 50 Гц • Длина кабеля питания: 1,4 м • Длина кабеля AUX: 1,5 м • Длина кабеля между сателлитами: 1,4 м • Материал корпуса MDF • Эквалайзер: тембр ВЧ и НЧ • Цвет: черный + серый **Комплектация** - Акустическая система - Кабель 2RCA — 3,5 мм jack - Инструкция

Импортер: ТОО «Defender», Казахстан, г. Алматы, ул. Муканова, 238/1, 1270301, Россия, Москва, технологический парк Технопарк Коммуникации, 2-й проезд, строение 2, этаж 3, помещение III, комната 3, офис 63.

Изготовитель: Дунгуань Технологии Цифровой КО., ЛТД. Адрес: Блдг. 8, No.37 Фуынь Роад, Сяобянь Коммьюнити, Хоуцзе Таун, Дунгуань, Китай. Сделано в Китае.

Срок службы: не ограничен.

Срок службы - 12 месяцев.

Гарантийный срок - 12 месяцев.

Сертификат соответствия №ТС RU C-CN.АЖ83.В.02777/23.

Орган по сертификации Орган по сертификации "Ланэс-сертификация" Общества с ограниченной ответственностью "Ланэс". Соответствует требованиям Технического регламента Таможенного союза ТР ТС 020/2011 «Электромагнитная совместимость технических средств" (ТР ТС 004/2011, ТР ТС 020/2011 «Электромагнитная совместимость технических средств" (ТР ТС 020/2011).

Срок действия с 23.08.2023 по 22.08.2028 включительно

Полную информацию о сертификате соответствия см. на сайте www.defender-global.com

Производитель оставляет за собой право изменять конфигурацию и технические характеристики, указанные в этой инструкции. Последняя и полная версия инструкции доступна на сайте www.defender-global.com

Сделано в Китае.

SLV 2.0 ZVOČNIŠKI SISTEM
NAVODILA ZA UPORABO

Izjava o skladnosti

Na delovanje naprave (naprav) lahko vplivajo močna statična, električna ali visokofrekvenčna polja (radijske naprave, mobilni telefoni, mikrovalovne pečice, elektrostatični razelektritve). Če se zgodi, poskušale povzročati odstajanost od naprav, ki povzročajo vmesni.

Odstranjevanje baterij, električne in elektronske opreme

- Ta znak na izdelku, njegovih baterijah ali embalaži pomeni, da izdelka ni mogoče odreti skupaj z mešanimi gospodinjskimi odpadki. Dostavili ga je treba ustreznemu podjetju za zbiranje in recikliranje električnih in elektronskih naprav.

Pravila in pogoji za varno uporabo izdelka

Previdnostni ukrepi:

1. Izdelek uporabljajte v skladu s predvideno uporabo.
2. Ne razstavljajte. Ta izdelek ni namenjen samostojnemu popravilu. Če potrebujete servisni center družbe Defender. Poskus odstranitve okrasnega pečatu se odrekate na prodajalca ali pooblaščenih servisni center družbe Defender. Med prejemom izdelka ne pregledajte, da je nepravilno in da v njem ni prosto premikajočih se predmetov.
3. Hranite izdelek zunaj dosega otrok, ki bi lahko vstavljali majhne dele.
4. Hranite izdelek otrok, ki bi lahko vstavljali majhne dele.
5. Ne izpostavljajte izdelka vlagi in mehanskih napetosti. Ki lahko povzročijo mehanske poškodbe izdelka. V primeru mehanskih poškodb garancija ni dana.
6. Ne uporabljajte v prašnih okoljih. Ne uporabljajte, če je izdelek videti poškodovan.
7. Izdelka ne uporabljajte pri temperaturah pod in nad priporočenimi temperaturami (glejte navodila za uporabo), v pogojih zlivanja pare in v snovalnem okolju.
8. Ne dajte v usta
9. Izdelka ne uporabljajte v industrijske, medicinske ali proizvodne namene.
10. Če je bila poškodba izdelka opravljena pri temperaturah pod ničlo, je treba izdelek pred uporabo v treh urah segrevati v sobi (+16–25 °C).
11. Napravo izključite vsakič, ko jo ne nameravate uporabljati dlje časa.
12. Naprave ne uporabljajte med vožnjo vozila, če je ne nanj preusmerjena pozornost, in v drugih primerih, ko vas zakon omejuje, da uporabljate naprave.

Lastnosti • Bluetooth 5.0 • Leseni ogrodje prostor • Kmitniki prostornini, bas in visoki toni • Priključek za slušalke • Gumb vklop/izklop • **Tehnične lastnosti** • Skupna izhodna moč: 40 W • Frekvenčno območje: 90–20000 Hz • Impedanca: 4 Ohm • Satelitska moč (RMS): 2 x 20 W • Razmerje med signalom in hrupom: 75 dB • Frekvenčno območje: 90–20000 Hz • Odpor: 4 Ohm • Visokozmogovni zvočnik: 2 x 4" • HF Tweeter: 2 x 1" • Vmesnik: 2RCA Audio-in • Napajanje: 230 V / 50 Hz • Dolžina napajalnega: 1,4 m • Dolžina kabla AUX: 1,5 m • Razdalja med sateliti: 1,4 m • Materiali ohišja: MDF • Izenačevalec: bas in visoki toni • Barva: črna + siva **Kompletacija** - Akustični sistem - Kabel 2RCA — 3,5 mm priključek kabel • Navodila za uporabo

UVOZNIK: Defender Technology OÜ, Betooni str. 11, 11415, Tallinn, Estonia.

Proizvajalec: DIGIMAX TECHNOLOGY (DONGGUAN) CO., LTD. Address: Bldg. 8, No.37 Funrin Road, Xiabian Community, Houjie Town, Dongguan, China. Made in China.

Življenjska doba: 2 leti.

Datum izdelave: glejte embalažo in/ali serijsko številko centra za izdelke: xxxxODMMYYxxx

Proizvajalec si pridržuje pravico do spremembe konfiguracije in tehničnih značilnosti, navedenih v tem priročniku. Najnovejši in podrobnejši priročnik za uporabo je na voljo na www.defender-global.com

Izdelano na Kitajskem.

SWE LJUDSYSTEM 2.0
BRUKSANVISNING

Försäkran om överensstämmelse

Användningen av enheten (enheterna) kan påverkas av statiska, elektriska eller högfrekventa fält (radiosändning, mobiltelefoner, mikrovågor, elektrostatiska urladdningar). Om störningar uppstår, ska användaren från användningen som orsakar störningar.

Hot om miljöskydd

- Efter implementeringen av EU direktiv 2002/96/EU i den nationella lagstiftningen, gäller följande: Elektriska och elektroniska apparater får inte avyttras med hushållsavfall. Konsumenter är skyldiga att återlämna elektriska och elektroniska apparater vid slutet av dess livslängd till, för detta ändamål, offentliga insamlingsplatser eller till återförsäljaren. Detaljerna regleras av den nationella lagstiftningen i respektive land. Denna symbol på produkten, instruktionsmanualen eller på förpackningen indikerar att produkten innefattas av denna bestämmelse. Genom återvinning av material bidrar du till att skydda miljön och din omgivning.

Regler och villkor för säker och effektiv användning av produkten

Säkerhetsåtgärder:

1. Använd produkten endast enligt dess avsedda ändamål.
2. Ta inte isär produkten. Produkten innehåller inga delar som kan repareras av användaren. Kontakta din butik eller ett auktoriserat servicecenter för att få hjälp med service eller byte av produkten. Försök att reparera produkten själv kommer att leda till förlorad garanti.
3. Produkten är ej lämplig för barn under 3 år. Den kan innehålla små delar.
4. Låt inget barn eller någon som inte är bekant med reglerna använda produkten.
5. Utsätt inte produkten för vibrationer och mekaniska påfrestningar som kan leda till mekaniska skador på produkten. Använd inte produkten om den har synliga mekaniska skador.
6. Använd inte produkten om den har synliga skador. Använd inte en uppenbart defekt produkt.
7. Använd inte produkten på temperaturer under eller över de rekommenderade värdena (se användarhandboken), vid kondenserad fukt och i aggressiva miljöer.
8. Ta inte i munnen.
9. Använd inte produkten i industriella och medicinska ändamål.
10. Om produkten har transporterats i minusgrader, låt den värmas upp i ett varmt rum (+ 16–25 ° C) under 3 timmar.
11. Stäng av användningen varje gång, om du inte tänker använda den under en lång tid.
12. Använd inte produkten när du kör, på offentliga platser där användning av elektroniska apparater är förbjuden.

Lagring • Bluetooth 5.0 • Högtalare fodral av trä • Den volymkontroller, bas och diskant knappar • Hörlursuttag • Påslav knappen • Nätverk indikator **Tekniska egenskaper** • Typ av högtalarsystem: aktiv • Ljuddscheme: stereo, 2.0 • Antal kanaler: 2 • Akustisk utformning av basreflex typ • Placering av basreflexport: baksidan • Total uteffekt (RMS): 40 W • Satellitkraft (RMS): 2 x 20 W • Signal/brus-förhållande: 75 dB • Frekvensomfång: 90–20000 Hz • Högtalarnas resistans: 4 Ohm • Bredbandshögtalare: 2 x 4" • Högfrekvent diskanthögtalare: 2 x 1" • Interface: 2RCA-audio • Strömförsörjning: 230 V / 50 Hz • Nätsladdens längd: 1,4 m • AUX-sladdens längd: 1,5 m • Maximalt avstånd mellan satelliterna: 1,4 m • Höljets material: Medeldensitets fiberboard • Ljusmixer: HF och LF diskant / Farg: svart + grå **Utrustning** • Högtalarsystem • Kabel 2RCA - 3,5 mm jack • Bruksanvisning

Importör: Defender Technology OÜ, Betooni str. 11, 11415, Tallinn, Estonia.

Tillverkare: DIGIMAX TECHNOLOGY (DONGGUAN) CO., LTD. Address: Bldg. 8, No.37 Funrin Road, Xiabian Community, Houjie Town, Dongguan, China. Made in China.

Obegränsad hållbarhet.

Livstid — 2 år.

Tillverkningsdatum: Se förpackningen och/eller produktcentrets serienummer: xxxxODMMYYxxx

Tillverkaren förbehåller sig rätten att ändra uppsättningen och tekniska specifikationerna som anges i denna bruksanvisning. Den senaste och fullständiga versionen finns på www.defender-global.com

Tillverkad i Kina.

UKR АКУСТИЧНА 2.0 СИСТЕМА
ІНСТРУКЦІЯ

Декларація відповідності

На роботу пристрою (пристроїв) можуть впливати статичні, електричні або високочастотні поля (радіоантени, мобільні телефони, мікрохвильові печі, електростатичні розряди). У разі виникнення зазначених розладів, від пристрою, що викликає перешкоди.

Утилізація побутових, електронного і електричного устаткування

- **Батарейки, електрик на електрон ускладнюват утилізацію ційон**
- Маньшотлад, маньшот стйола бо їдан батарейкайад ойо садоодеді ушйоо бейді маньшот мейбу ульйодінад ойо ульйодінад ойо ульйодінад ойо